



Biu:ti

SENZAČNÉ ODTIENE OD ZNAČKY ARTISTIQUE

JEDINEČNÝ LESK

ARTI SHADES GLOSS COLORS od značky Artistique poskytujú nádherný lesk, prirodzené odtiene a ohurujúce výsledky farbenia. Sú ideálne pre aktuálne trendy farbiacich techník ako babylights, tónovanie a balayage. Špeciálne vyvinuté ARTI SHADES aktivátory: miska a aplikačná fľaška - prinášajú naozaj jednoduché použitie.

Biu:ti



UNIKÁTNE VLASTNOSTI ARTI SHADES:

- tekutá demi-permanentná farba
- čas pôsobenia: iba 20 minút
- môže byť použité na umyté, ručníkom vysušené vlasy
- citlivé zloženie s veľmi jemným pH
- počas pôsobenia vlasy vyživuje
- ideálne pre korekcie farebného odtieňa a tónovania (od dlžok ku končekom vlasov)
- obsahuje kryštály pre jedinečné odlesky
- obsahuje extrakt zo semien: zmes vitamínu C a antioxidantov, pre žiarivú farbu
- vegan zloženie
- neobsahuje amoniak, silikóny, parabény a PPD
- dostupné v 18 trendy odtieňoch
- obsah balenia: 100ml

Biu:ti



KAMENNÉ KRYŠTÁLY

Obsah kamenných kryštálov v zložení zaisťuje vynikajúcu starostlivosť o vlasy počas farbenia a maximálnu ochranu vlasov. V priebehu 20 minút ARTI SHADES vytvoria nádherné farebné výsledky s jedinečným leskom.

ARTI SHADES vám umožnia farbu vlasov oživiť, zvýšiť sýtosť, skorigovať alebo zjemniť. Prečítajte si spôsob použitia a odhaľte množstvo možností, ktoré vám ARTI SHADES poskytnú. Jednoducho jedinečná farba pre akékoľvek techniky farbenia alebo požiadavky klienta:

NECHAJTE ROZKVIŤNÚŤ SVOJU KREATIVITU!

Biu:ti



ARTI SHADES GLOSS COLOR

návod na použitie:

Mixovací pomer 1:1 s aktivátorom vo fľaške alebo v miske.

1. Vyberte si zvolený odtieň ARTI SHADES

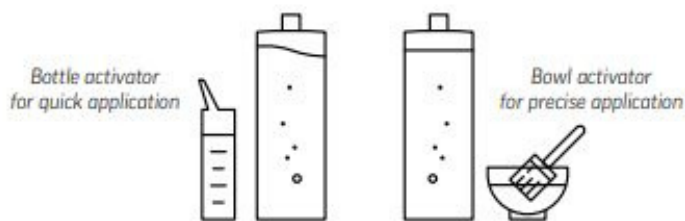
2. Vyberte si typ aktivátora

Fľaškový aktivátor: Pre rýchlu a pohodlnú aplikáciu.

Aktivátor v miske: pre precíznejšie nanášanie pomocou aplikačného štetca.

3. Zatrepte fľašku alebo miešajte v miske po dobu 2-3 minút, pokiaľ nevznikne gélová konzistencia.

4. Aplikujte a nechajte pôsobiť 20 minút pri izbovej teplote.



Ako vyťažiť čo najviac z použitia ARTI SHADES?

1. Dôverujte procesu:

Počas aplikácie môže vyzerat' farba tmavšie, pretože formulácia ARTI SHADES obsahuje kombináciu priamych a oxidačných farbiacich zložiek. Pigmentácia farby je často viditeľná ihneď, pretože pôsobenie začína ihneď. Hoci vám bude odtieň pripadať tmavší, dôverujte procesu a nezmývajte farbu skôr ako po 20 minútach pôsobenia.

2. Aplikujte na ručníkom vysušené vlasy.

ARTI SHADES musia byť vždy aplikované na ručníkom vysušené vlasy. Hociaký stylingový alebo ošetrojúci produkt môže znížiť efektívnosť a výsledný vzhľad: výsledok môže byť mdlý alebo príliš tmavý, prípadne farba nebude držať príliš dlho vo vlasoch.

3. Aplikačný čas je 20 minút

Nečajte pôsobiť ARTI SHADES 20 minút, aby sa zaistil výsledný farebný efekt a dlhotrvácnosť farby.

Biu:ti

4. Nevyšujte teplotu

Nepridávajte teplo počas pôsobenia farby, farbu nechajte pôsobiť pri izbovej teplote.

Prílišné teplo môže spôsobiť, že farba bude príliš intenzívna alebo vyschne počas pôsobenia. Výsledok bude následne mdlý alebo príliš tmavý a farba nebude držať dostatočne dlho vo vlasoch.

5. Rada na záverečné umytie

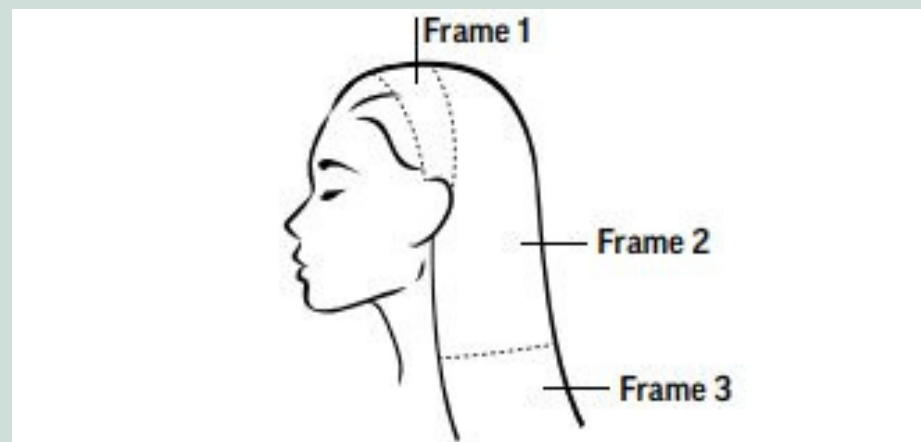
Po 20 minútach odporúčame farbu dôkladne z vlasov vymyť čistou vodou. Farba obsahuje ošetrojúce zložky, ktoré zjemňujú vlasy počas farbenia. Pre zachovanie tohto efektu preto neodporúčame pri záverečnom umytí použiť šampón ale iba čistú vodu.

Pre dokonalé farebné výsledky aplikujte farbu v 3 rámcoch:

Frame1: 1-1,5 cm na koreňky a odrasty.

Frame2: Hlavná časť - začína tam, kde končí Frame1.

Frame3: konce porózných vlasov (nie každé vlasy majú Frame3).



Úplne zafarbenie - návod na použitie:

Úplne zafarbenie sa využíva na oživenie existujúcej farby zákazníka. ARTI SHADES sú veľmi vhodné pre osvieženia permanentných farieb. Pre najlepšie výsledky si pozrite návody na použitie jednotlivých farieb (EXPERIENCE, SEASONS, ARTI SHADES). Aplikácia farieb po častiach (Frames) zaistí maximálne výsledky farbenia.

Frame1: Pre časť 1 vždy použite farbu ARTISTIQUE EXPERIENCE alebo SEASONS. Nechajte pôsobiť, opláchnite a následne aplikujte ARTI SHADES na časť Frame2 alebo časť Frame3.

Frame2: Aplikujte ARTI SHADES na ručníkom vysušené vlasy. Aplikčný čas je 15-20 minút, v závislosti od porozity vlasov.

Frame 3: Aplikujte ARTI SHADES na čisté vlasy a nechajte pôsobiť 10 alebo 20 minút, v závislosti od porozity vlasov.

Tónovanie vlasov - návod na použitie:

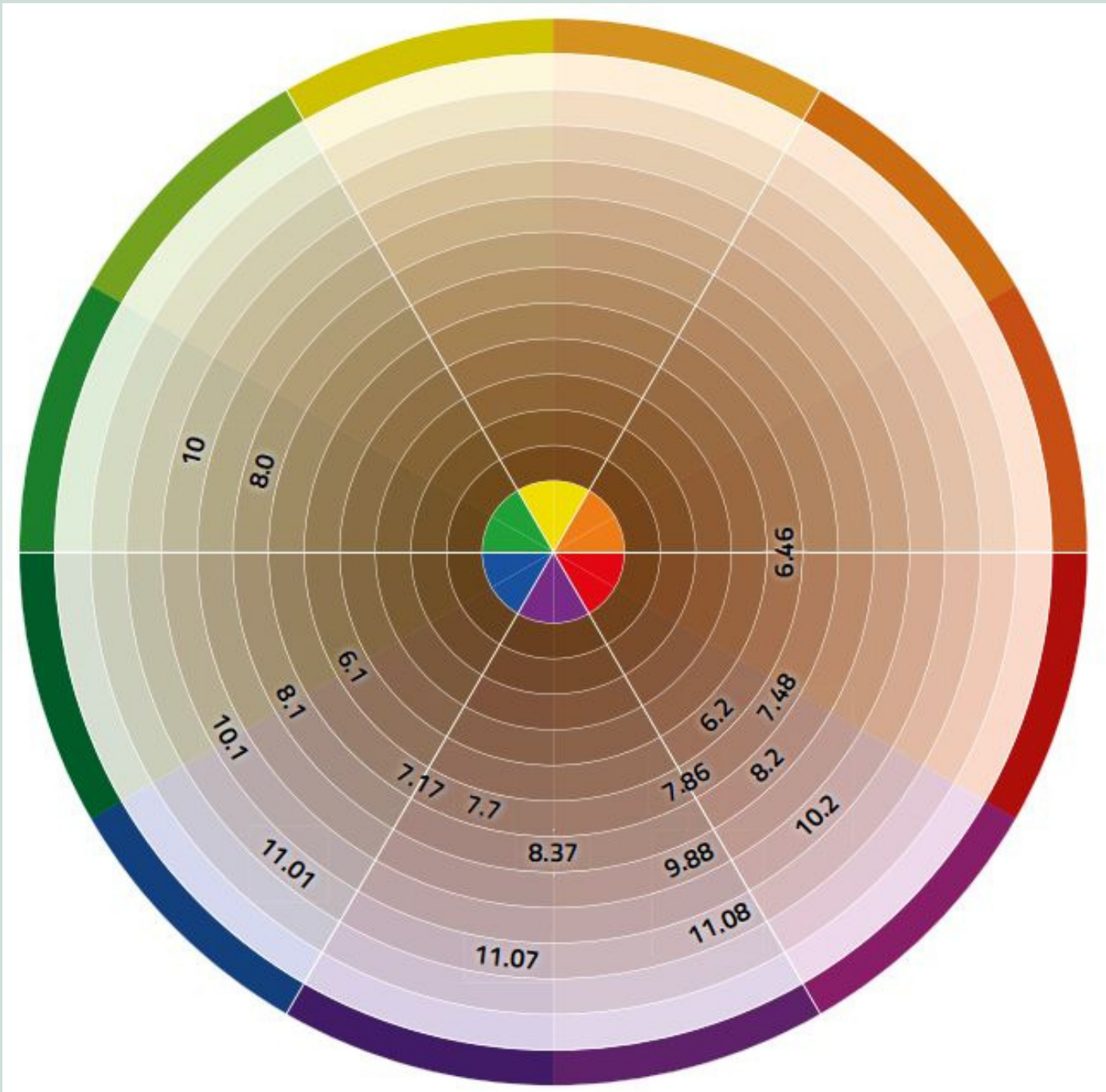
Tónovanie sa stalo najpopulárnejším vlasovým ošetrovaním v salónoch po celom svete. ARTI SHADES farby vám pomôžu dosiahnuť perfektný výsledný odtieň - od pastelových až po popolavé. Aplikácia farby po častiach (FRAME) zaručí maximálne výsledky nielen odtieňa, ale aj kvality vlasov.

Melír alebo zosvetľovanie vlasov:

Frame1: Pre časť 1 použite ARTI SHADES na čisté, ručníkom vysušené vlasy. Čas pôsobenia pre čerstvo zosvetlené vlasy je 20 minút.

Frame2: Naneste ARTI SHADES na čisté vlasy a pri čerstvo odfarbených vlasoch nechajte pôsobiť 15-20 minút, v závislosti od porozity vlasov.

Frame3: Naneste ARTI SHADES na čisté vlasy a pri čerstvo odfarbených vlasov nechajte pôsobiť 10-20 minút, v závislosti od porozity vlasov.



Biu:ti

BASE COLOR	12	11	10	9	8	7	6	5→1
N° 6.1 EXOTIC BRUNETTE								
N° 6.2 DARK CHAMPAGNE								
N° 6.46 SPICY PUMPKIN								
N° 7.17 GORGEOUS GREY								
N° 7.48 PEACHY PINK								
N° 7.7 SHIMMERING VIOLET								
N° 7.86 SPARKLING FUCHSIA								
N° 8.0 MEDIUM MELLOW								
N° 8.1 SHADY ASH								

Biu:ti

BASE COLOR	12	11	10	9	8	7	6	5→1
N° 6.1 EXOTIC BRUNETTE								
N° 6.2 DARK CHAMPAGNE								
N° 6.46 SPICY PUMPKIN								
N° 7.17 GORGEOUS GREY								
N° 7.48 PEACHY PINK								
N° 7.7 SHIMMERING VIOLET								
N° 7.86 SPARKLING FUCHSIA								
N° 8.0 MEDIUM MELLOW								
N° 8.1 SHADY ASH								

Biu:ti

BASE COLOR	12	11	10	9	8	7	6	5→1
N° 8.2 BEACHY PEARL								
N° 8.37 GOLDY PLUM								
N° 9.88 BLUSHY PINK								
N° 10.0 SUNNY BLONDE								
N° 10.1 SMOKE BOMB								
N° 10.2 PEARLY SUN								
N° 11.01 BOMBSHELL SILVER								
N° 11.07 ICE CLOUD								
N° 11.08 MILKY PORCELAIN								

Biu:tli

ARTISTIQUE

Love is in the hair

www.biutli.sk | www.biutli.cz | www.biutli.hu

Biu:ti